ecomaison

Présentation signalétique et communication

Espace de reprise Négoce

Décembre 25

sommaire

01

Signalétique espace de collecte

02

Communication clients

ecomaison

1. Signalétique espace de reprise

Signalétique directionnelle et parking

Sticker 5x5 cm

à poser sur plan de circulation à l'entrée



Panneau directionnel

adaptable





Panneau parking

Dim. : 50 x 50 cm





ecomaison

Panneau entrée parcours

Version PRO 7 flux



Version PRO/PART 7 flux



Version PRO/PART 6 flux





Dim. : 60 x 100 cm

Panneau flux vertical pour benne

Consignes de tri des déchets par flux – version multi-REP (DEA / PMCB / ABJ)









A afficher selon plan de vente



Dim. : 40 x 100 cm

Panneau flux vertical pour benne

Consignes de tri des déchets par flux – version flux PMCB seul

A afficher selon plan de vente















Dim. : 40 x 100 cm

ecomaison

Panneau flux vertical pour benne

Consignes de tri des déchets par flux – versions laines

A afficher selon plan de vente







Dim. : 40 x 100 cm

Panneau flux horizontal pour benne

Consignes de tri des déchets par flux – version multi-REP (DEA / PMCB / ABJ)

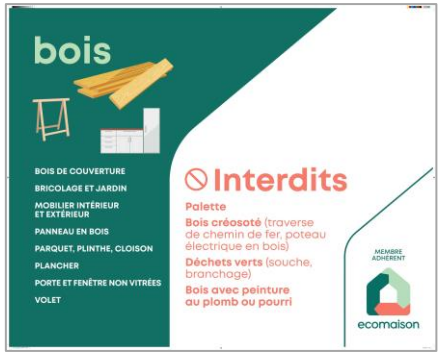







A afficher selon plan de vente

Dim. : 100 x 80 cm



ecomaison

Panneau flux horizontal

Consignes de tri des déchets par flux – version flux PMCB seul

A afficher selon plan de vente







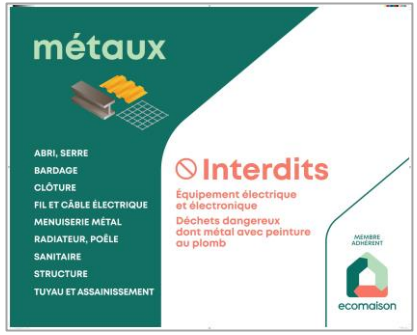









Dim. : 100 x 80 cm

ecomaison

Panneau flux horizontal

Consignes de tri des déchets par flux – versions laines

A afficher selon plan de vente









Dim. : 100 x 80 cm

ecomaison

ecomaison

2. Communication clients

Affichage extérieur (optionnel en complément de l'affichage intérieur)

à positionner de manière bien visible pour les clients sur une barrière, un grillage ou la façade, 2 formats au choix

Banderole extérieure



Version 7 flux



Version 6 flux

Dim. : 300 x 100 cm

Panneau entrée liste des matériaux acceptés



Version 7 flux



Version 6 flux

Dim. : 60 x 100 cm

ecomaison

Affichage dérogation obligatoire si pas de reprise sur site

Panneau point de reprise de proximité

(à positionner à l'entrée du magasin, de manière bien visible pour les clients)



Dim. : 60 x 100 cm

- **Ce panneau est obligatoire pour les sites concernés par l'obligation de reprise, qui ne l'ont pas mis en place et qui préfèrent renvoyer leurs clients vers le point de proximité le plus proche situé au plus à 5km** (Décret n°2024-1046 du 19 novembre 2024)
- Fichiers natifs fournis pour personnalisation aux flux acceptés

ecomaison

Affichage intérieur obligatoire
à positionner à l'accueil, 2 formats au choix

Nouvelles versions

Totem



Version 7 flux



Version 6 flux



NB : nous recommandons le format Maxi LAMà® 190 (650 x 1900 mm) ou un panneau sur pieds

Affiche



Version 7 flux



Version 6 flux

Dim. : disponible au format A3 et 60x80 cm

ecomaison

Kit de communication

Dépliant client 5 volets (en option)

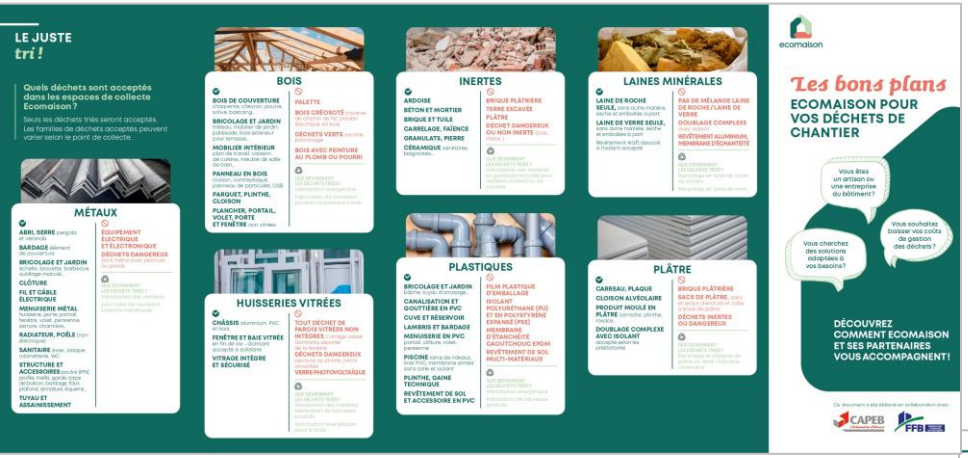

Fichier PDF HD imprimeur sur demande



ecomaison

ecomaison

Besoin d'aide ?

Contactez-nous à
contact@ecomaison.com

Suivez nos actualités sur notre site web
et nos réseaux sociaux

ecomaison.com